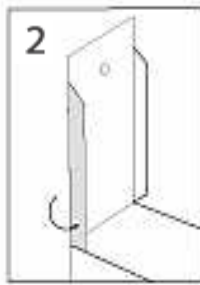


ODKRYJ SWÓJ
WSZECHŚWIAT



MIĘDZYNARODOWY ROK
ASTRONOMII
2009
MAŁOPOLSKA


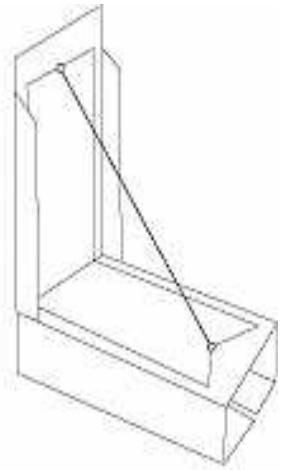
1



3

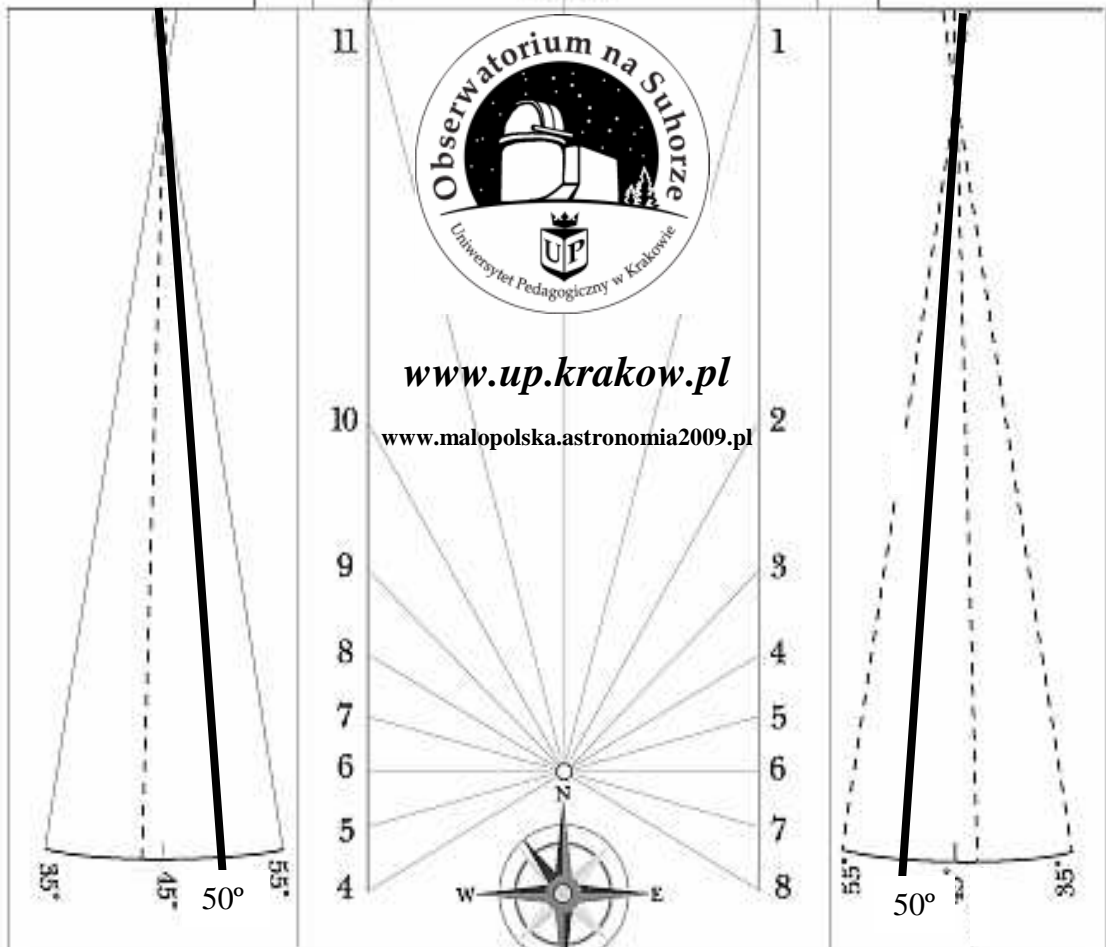


4



- Wyciąć i zagiąć podstawkę wg linii dla danej szerokości geograficznej np: Kraków 50° (rys. 1).
- Ustawić ścianki zegara pod kątem prostym (rys.2).
- Przykleić do podstawki
- Dobrać długość nitki tak by płaszczyzny zegara były prostopadłe do siebie (rys.3).
- Do pionowej ścianki przykleić z tyłu pasek kartonu z logo roku 2009 oznaczony linią przerywaną.
- Dolną część paska z rysunkiem 1 wsunąć pod podstawę zegara. Pasek sprężynując będzie napinał nitkę.

W 400 lat od odkrycia lunety i Ty możesz zostać Galileuszem!
Weź udział w programie dla dzieci i młodzieży
„Nazywam się Galileusz”



Z okazji Międzynarodowego roku Astronomii 2009, zapraszamy na pokazy nieba, wykłady dni otwarte itp. Informacje w Internecie !!!